

Statistik som kunskapskälla

Lena Roxell

Kriminologiska institutionen

Stockholms universitet



Stockholms
universitet

Medias bild



Det dödliga våldet har
dubblrats på bara ett år
SVT 27 mars 2018

Sociala medier

 **The Spectator Index**
@spectatorindex



Reported rapes per 100,000 people, last available year.

South Africa: 132

Sweden: 63

Australia: 28

US: 27

Norway: 19

UK: 17

France: 16

Finland: 15

South Korea: 13

Mexico: 13

Ireland: 10

Germany: 9

Netherlands: 9

Russia: 3.4

India: 1.8

Canada: 1.7

Turkey: 1.5

Japan: 1

(UN)

Var hittar vi tillförlitlig statistik?

Hur kan vi använda, förstå och tolka statistiken?



Brottsförebyggande rådet (Brå)

Den officiella kriminalstatistiken

www.bra.se

Kriminalstatistik

- Anmälda brott
- Konstaterade fall av dödligt våld
- Handlagda brott
- Misstänkta personer
- Handlagda brottsmisstankar
- Personer lagförda för brott
- Kriminalvård
- Återfall i brott

Statistiska undersökningar

- Nationella trygghetsundersökningen
- Hatbrottsstatistik
- Skolundersökningen om brott
- Politikernas trygghetsundersökning

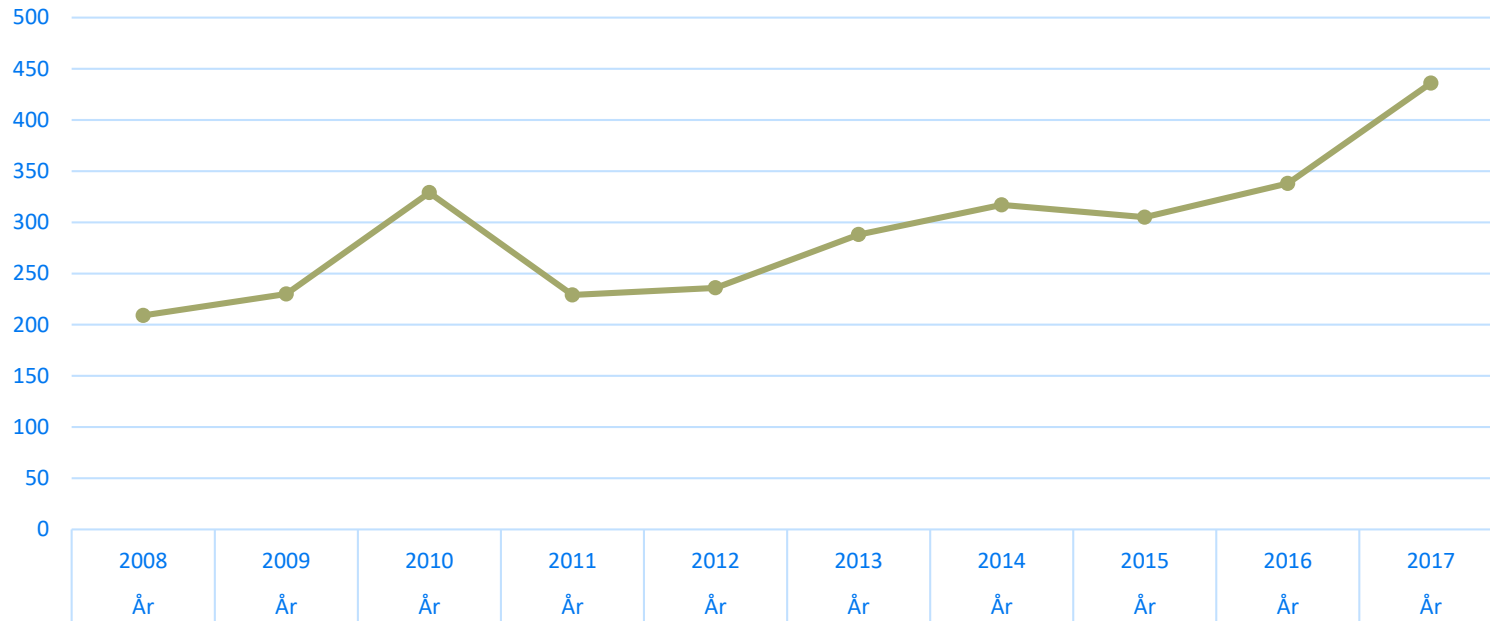
Statistik utifrån brottstyper

Exempelvis

- Våld i nära relationer

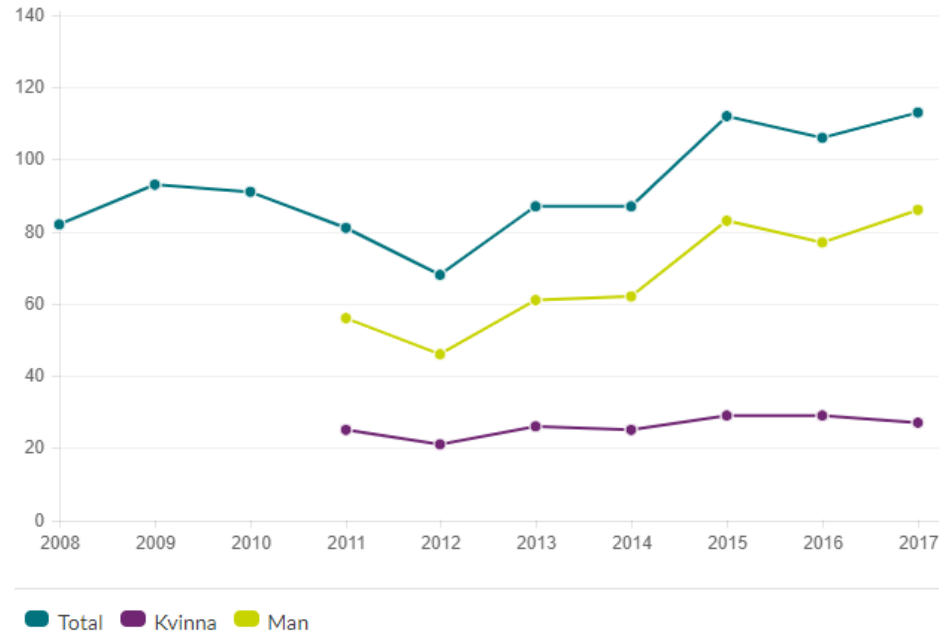
Det dödliga våldet (Källa Brå, anmälda brott)

Antal anmälda mord, dråp, misshandel med dödlig utgång



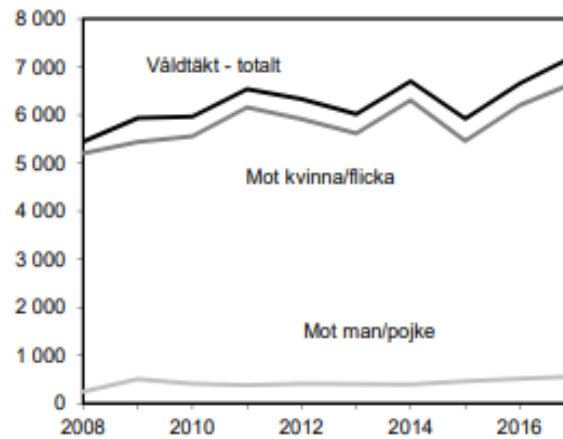
Det dödliga våldet (Källa Brå, uppföljning)

Dödligt våld



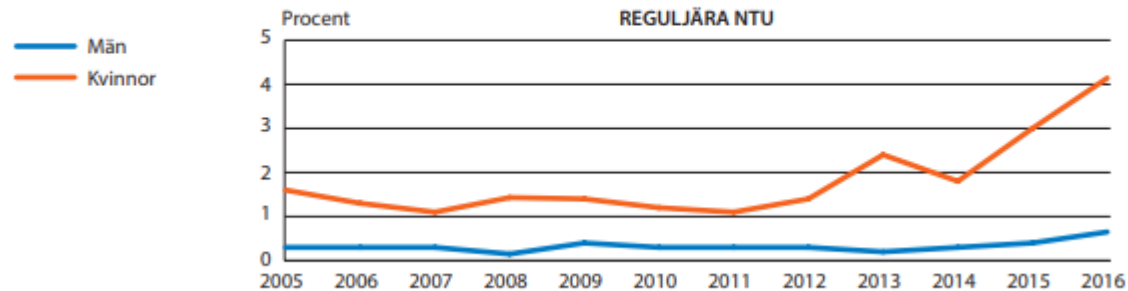
Antal konstaterade fall av dödligt våld 2008–2017, samt uppdelat på brottsoffrets kön¹ 2011–2017. Uppgift om kön finns tillgänglig från 2011.

Antal anmälda våldtäkter (källa Brå)



Sexualbrott (Källa Brå: NTU)

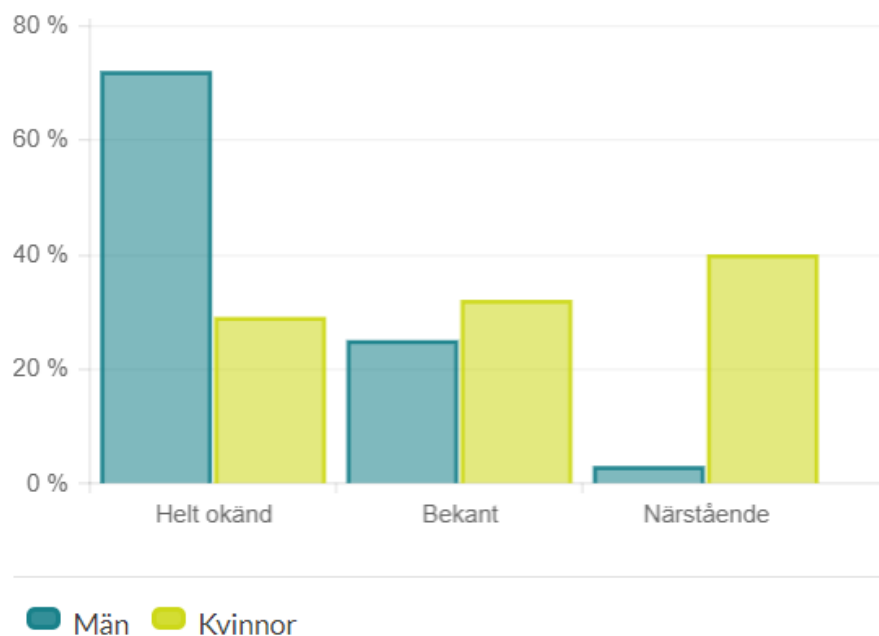
Figur 3.12 Utsatta för sexualbrott 2005–2016 enligt reguljära NTU.
Andel för respektive kön (tabell 3C).



Brottstyp: Våld i nära relation (källa Brå)

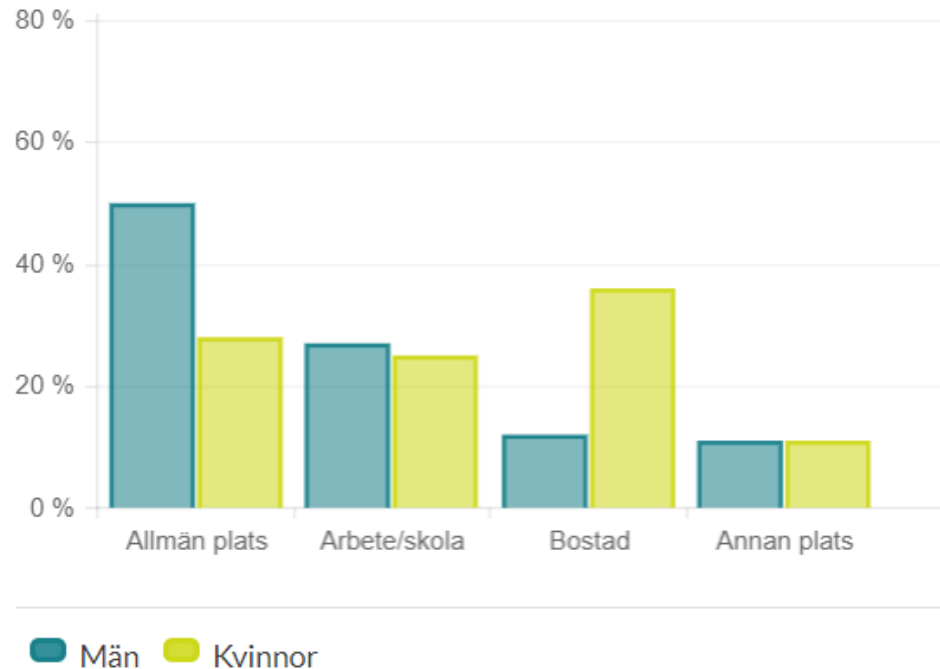
Relation till gärningspersonen

Relation till gärningspersonen vid misshandel år 2016. Andel händelser i procent av totalt antal händelser, efter kön. Källa: NTU



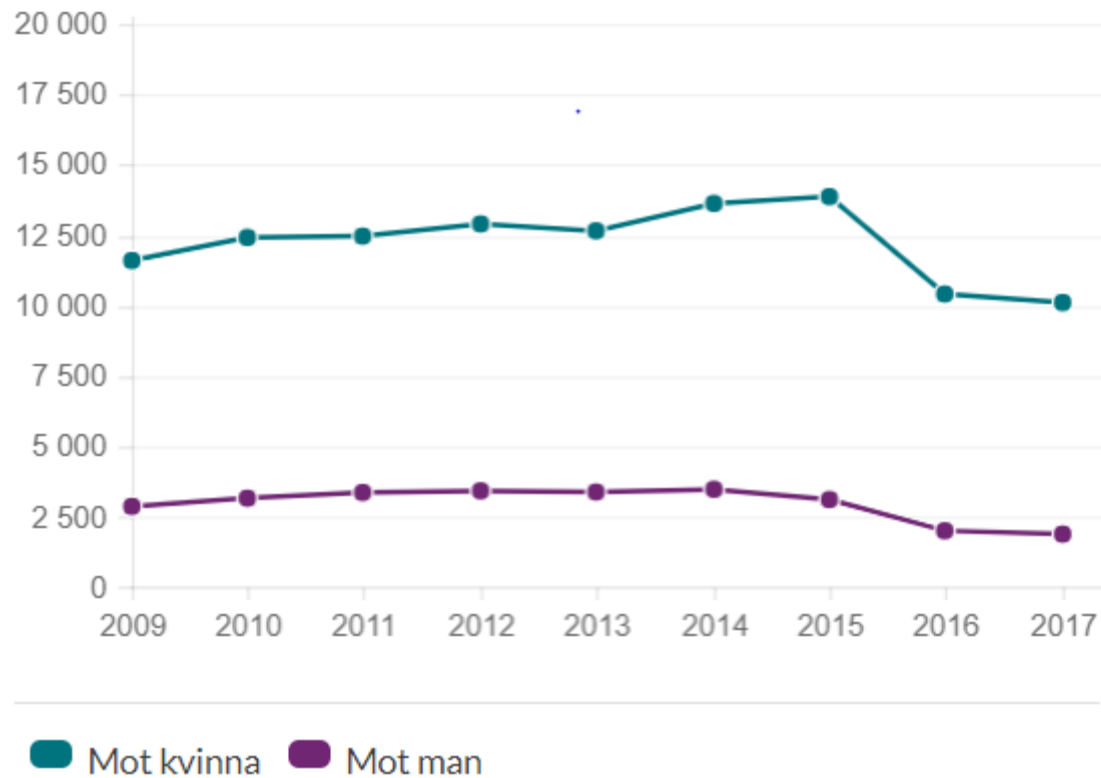
Brottsplats

Typ av brottsplats för misshandel 2016. Andel för respektive plats av det totala antalet rapporterade händelser. Källa: NTU



Anmäld misshandel i nära relation

Antal anmälda brott 2009-2017, för misshandel mot kvinna 18 år eller äldre i nära relation med offret samt misshandel mot man 18 år eller äldre i nära relation med offret. Källa: Anmälda brott



Våld i nära relationer

- Vanligare att kvinnor utsätts för grövre våld
- Merparten polisanmäler inte
- Drygt var femte person i befolkningen har någon gång i sitt liv utsatts för brott i en nära relation (Brå 2014).
- 6,8 procent av befolkningen uppger att de utsattes för brott i en nära relation under 2012. (Brå 2014)
- 18 procent av de som blivit utsatta för misshandel uppger att gärningspersonen var närstående (NTU 2016).

En nära relation avser här att man har, eller har haft, ett partnerförhållande med en flickvän, pojkvän, hustru eller make, oavsett om man är sammanboende eller ej.

Våldtäkt i rättskedjan

Tabell 220																		
1003 Region Stockholm																		
Personer misstänkta för brott, efter ålder, kön och brottstyp, år 2017																		
Brottstyp (siffror inom parentes avser paragrafnummer)	Personer misstänkta för brott																	
	Samtliga	Kvinnor					Män											
		Ålder, år					Ålder, år					Ålder, år						
	15-17	18-20	21-29	30-49	50-	15-17	18-20	21-29	30-49	50-	15-17	18-20	21-29	30-49	50-			
SAMTLIGA BROTT	49 672	4 621	4 413	12 198	19 148	8 321	9 796	857	681	2 175	4 092	1 869	39 689	3 764	3 730	10 018	15 030	6 442
Brott mot brottsbalken	34 752	3 478	2 646	7 818	14 093	5 947	7 748	722	465	1 611	3 327	1 505	26 944	2 756	2 180	6 205	10 753	4 433
3-7 kap. Brott mot person	17 795	1 607	1 272	3 717	7 632	3 110	3 736	284	203	743	1 784	639	14 038	1 323	1 068	2 973	5 847	2 471
<i>3 kap. Brott mot liv och hälsa</i>	10 201	996	754	2 232	4 431	1 623	2 291	200	131	469	1 127	338	7 897	796	623	1 763	3 304	1 285
Fullbordat mord, dråp eller misshandel med dödlig utgång	104	7	29	36	23	9	8	1	-	4	3	-	96	6	29	32	20	9
Misshandel inkl. grov	9 784	963	697	2 118	4 313	1 544	2 218	199	128	457	1 100	308	7 565	764	569	1 661	3 213	1 236
därav mot barn 0-6 år	626	13	8	100	441	59	237	3	4	52	164	11	389	10	4	48	277	48
mot barn 7-14 år	1 237	165	31	114	734	177	448	39	3	52	307	39	789	126	28	62	427	138
mot barn 15-17 år	975	475	123	86	206	72	232	110	19	14	71	16	743	365	104	72	135	56
mot kvinna 18 år eller äldre	3 796	149	183	828	1 787	808	689	61	63	170	266	121	3 107	88	120	658	1 521	687
mot man 18 år eller äldre	4 230	293	435	1 207	1 685	533	856	13	50	221	428	138	3 373	280	385	986	1 257	395
Övriga brott mot 3 kap.	477	52	67	119	139	84	76	4	4	10	26	32	389	48	63	109	113	52
<i>4 kap. Brott mot frihet och frid</i>	8 977	704	564	1 782	4 014	1 694	1 805	143	89	345	831	350	7 169	561	474	1 437	3 183	1 344
därav grov fridskränkning	326	5	16	41	218	43	138	-	4	23	101	9	188	5	12	18	117	34
grov kvinnofridskränkning	548	3	15	143	317	67	1	-	1	-	-	-	547	3	14	143	317	67
olaga förföljelse	105	3	5	26	45	24	20	-	-	6	10	4	85	3	5	20	35	20
olaga hot	4 781	403	300	940	2 160	847	785	83	36	151	359	134	3 995	320	264	789	1 801	713
ofredande	3 143	214	134	556	1 449	732	744	51	30	131	341	175	2 397	163	103	425	1 108	557
<i>5 kap. Årekränkingsbrott</i>	506	32	23	89	223	119	167	14	9	30	71	35	339	18	14	59	152	84
<i>6 kap. Sexualbrott</i>	1 928	210	170	458	726	297	58	5	1	12	27	7	1 866	205	169	445	699	290
därav våldtäkt (inkl. grov)	889	114	104	247	305	84	21	3	-	4	13	-	867	111	104	242	292	84
sexuellt tvång, utnyttjande m.m.	159	20	8	27	72	27	8	2	-	1	5	-	151	18	8	26	67	27
sexuellt ofredande	811	93	51	157	323	170	23	-	1	2	11	7	786	93	50	155	312	163

Polisregion Stockholm (källa Brå)

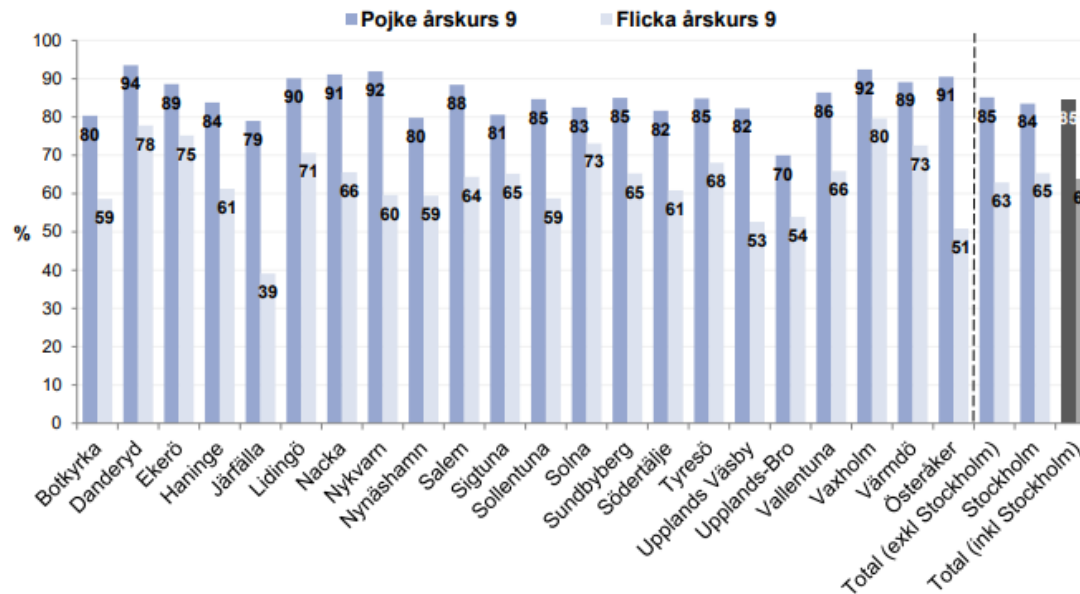
- Anmälda brott 1950
- Handlagda brott 1781
- Misstänkta personer 889
- Lagförda personer 72

Utsatthet för brott mot enskild person NTU lokal 2017

	Sexualbrott (varav allvarlig ¹)		Sexualbrott	
	Andel	Antal utsatta	Män	Kvinnor
Totalt Polisområde Gotland	4,2	2 000	0,7	7,1
Norrmalm	7,0	15 000	1,8	10,9
Södermalm	6,1	6 500	1,0	10,4
Totalt Polisområde City	6,7	22 000	1,5	10,8
Rinkeby	4,5	3 000	1,1	7,6
Vällingby	5,5	7 500	0,8	9,3
Totalt Polisområde Nord	5,2	11 000	0,9	8,8
Farsta	6,5	5 000	1,4	11,0
Globen	7,6	7 700	2,1	12,1
Skärholmen	5,0	4 800	1,0	8,4
Totalt Polisområde Syd	6,4	18 000	1,6	10,5
Järfälla	5,2	4 000	1,4	8,4
Norrtälje	3,0	1 400	1,7	4,1
Sollentuna	4,7	5 900	1,2	8,2
Solna	6,7	6 800	1,3	11,2
Täby	4,4	6 400	1,1	7,4
Totalt Polisområde Stockholm Nord	4,9	24 000	1,3	8,2
Botkyrka	3,5	2 500	1,3	5,1
Haninge/Nynäshamn	4,1	3 600	1,9	6,2
Huddinge	4,6	3 700	0,6	8,1
Nacka	4,7	6 700	1,6	7,2
Södertälje	4,0	3 700	0,5	7,2
Totalt Polisområde Stockholm Syd	4,3	20 000	1,2	6,8
Polisregion Stockholm	5,3 (1,1)	96 000 (21 000)	1,3	8,7

(Källa Stockholmsenkäten 2018)

Elever som känner sig ganska eller mycket trygga om de går ut ensam sent en kväll i området



Årskurs 9, år 2018



Att tänka på

Vilka uppgifter bygger statistiken på?

Registerdata eller självrapporterade uppgifter

Misstänkta personer eller lagförda personer

Olika brottstyper, olika möjligheter, olika problem

Definitioner

Tips från coachen

- Brås rapporter ex. "Konsten att läsa statistik om brottslighet"
- Brås pod "Snacka om brott"
- Kriminologiska institutionens miniföreläsningar
www.criminology.su.se

Tack för att ni lyssnade!

